



pCon.basket Online 2.15

Nouvelles fonctions

pCon.basket Online 2.15 – Nouvelles fonctions

Contenu

1	Calculs	3
1.1	Afficher le sous-total d'une composition	3
2	Flux de travail	4
2.1	Réinitialiser les taxes et taux de change lors de la mise à jour des articles.....	4
3	Gestion des articles	5
3.1	Traduction des libellés article par IA	5
4	Rapport	6
4.1	Attacher des PDF aux rapports	6
4.2	Paramètres prédéfinis du rapport	7
4.3	Réorganisation des options du rapport	8
5	Mise à jour de l'authentification Office 365	9
6	Export Excel.....	9
6.1	En-tête de colonne unique pour les lignes de calculs.....	9
6.2	Nouvelle colonne pour le Récapitulatif CA par fabricant	9

1 Calculs

1.1 Afficher le sous-total d'une composition

Avec la mise à jour d'automne, les compositions afficheront leur sous-total directement dans la liste d'articles et dans les calculs de l'article. Une icône vous informera que le sous-total est calculé sur la somme de tous les sous-articles.

Item	Description	Price	Quantity	Total Price	Series
1	Kado Office Vitra Kado Office	11,019.05	1	11,019.05	Kado Office
1.1	Modul Vitra Kado Office	4,068.82	1	4,068.82	Calculation
1.1.1	K25 5HU E6.4/E-I-0-I-I-F 72503230 Vitra Kado Office	937.82	1	937.82	
1.1.2	K25 Plant box W400 x D400 x H250 72445200 Vitra Kado Office	657.98	1	657.98	
1.1.3	K25 Plant box W400 x D400 x H250 72445200 Vitra Kado Office	657.98	1	657.98	
1.1.4	K25 tube axis 800, one-sided PC30 72529730 Vitra Kado Office	36.13	1	36.13	
1.1.5	K25 tube axis 800, one-sided PC30 72529730 Vitra Kado Office	36.13	1	36.13	
1.1.6	K25 5HU M21.4/I-K-I-K-I-J 72507230 Vitra Kado Office	1,147.90	1	1,147.90	

Image 1: Sous-total d'une composition

Dans les vues Détaillée et Résumé du rapport, le sous-total est inclus dans la description de l'article principal.

Description	Quantity	SP in EUR (excl. VAT)	TP in EUR (excl. VAT)
<p>1 Kado Office Vitra Kado Office</p> <p>Kado Office</p> <p>Total depth: 1.025 m Total width: 2.4 m Total amount of modules: 4</p> <p>Sub Total: EUR 11,019.05</p>	1		
<p>1.1 Modul Vitra Kado Office</p> <p>Modul</p> <p>Sub Total: EUR 4,068.82</p>	1		

Image 2: Sous-total d'une composition en vue Détaillée et Résumé dans le rapport

A noter : Cette fonction ne s'applique qu'aux compositions dont l'article principal est marqué en tant que pseudo-article.

Version : Pro / CE / Intégration

2 Flux de travail

2.1 Réinitialiser les taxes et taux de change lors de la mise à jour des articles

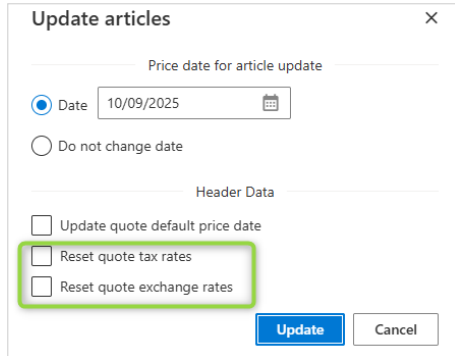


Image 3: Redesigned Dialog: Update articles

Nous avons amélioré la fenêtre de Mise à jour des articles. Elle permet maintenant de mettre à jour tous les articles (sélectionnés) du projet en un clic.

Dans la même opération, vous pouvez non seulement mettre à jour les données des articles mais également synchroniser les derniers taux de change et de taxes fournis dans notre Cloud. De plus, nous avons remanié les options pour simplifier la procédure.

Version : Pro / CE / Intégration

3 Gestion des articles

3.1 Traduction des libellés article par IA

Avec la version 2.15, nous commençons à utiliser l'IA dans pCon.basket Online pour traduire les libellés des articles directement dans le projet. Si les données d'un article ne sont pas supportées pour la langue de votre devis, vous pouvez copier le texte original et faire traduire chaque champ par IA (texte court, long et variante).




Image 4: Traduction d'un libellé article par IA

Le texte traduit par l'IA s'affichera dans un champ personnalisé où vous pourrez modifier la traduction si nécessaire.

Version : Pro / Intégration

A noter : Cette fonction n'est disponible que dans Google Chrome.



Dans cette vidéo, nous vous montrons étape par étape comment traduire automatiquement des textes dans la langue de vos clients, comment confirmer la traduction et comment créer en un clin d'œil des offres complètes et cohérentes sur le plan linguistique. Idéal pour les projets internationaux ou la communication multilingue avec vos clients !

[AI translation of article texts | pCon.basket Tutorial](#)

4 Rapport

4.1 Attacher des PDF aux rapports

Avec la version 2.15, vous pouvez maintenant facilement attacher des fichiers PDF provenant de votre ordinateur à votre rapport pCon.basket. Cette fonction se base sur un dossier en local, défini dans *Paramètres > Rapport*.

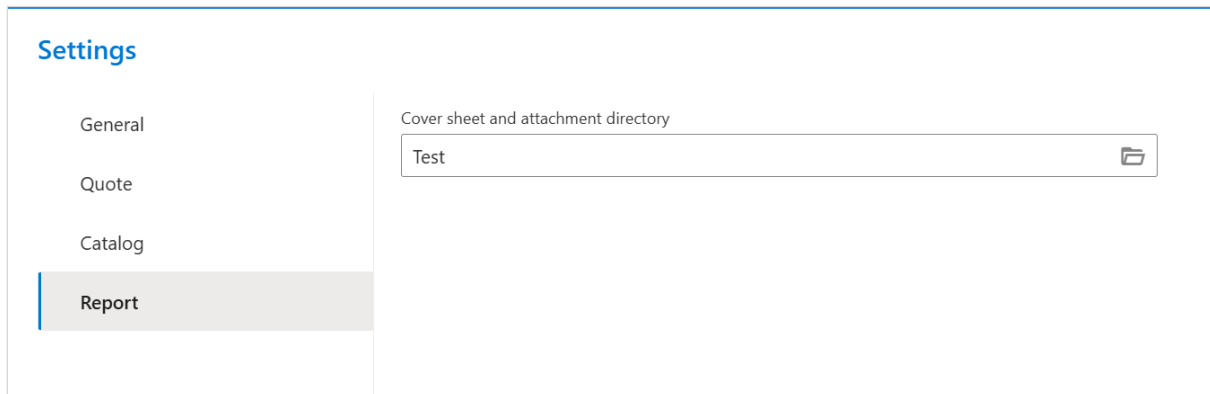


Image 5: Paramétrage du dossier source pour les PDF

Une fois le dossier configuré, il est possible d'ajouter autant de PDF que désiré aux rapports pCon.basket, soit en tant que couverture, soit en tant qu'attachement. Cela définira la position de chaque PDF par rapport au document de pCon.basket.

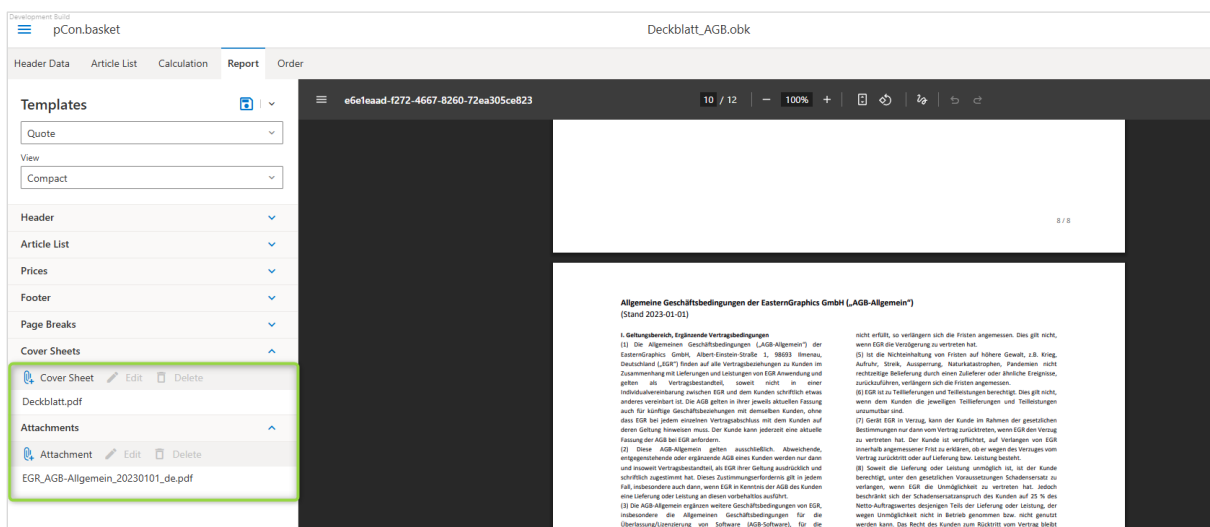


Image 6: Option de rapport pour la page de couverture et les attachements

Le résultat donne un document entier qui combine le rapport pCon.basket et vos PDF. De plus, les fichiers référencés sont attachés au projet OBK. Ainsi, vous n'avez pas à les réattacher à chaque réouverture d'un projet.

Version : Pro / Intégration

A noter : Cette fonction n'est disponible que dans les navigateurs basés sur Chromium, comme Google Chrome ou Microsoft Edge par exemple.

4.2 Paramètres prédéfinis du rapport

Les paramètres prédéfinis du rapport vous permettent de changer facilement la présentation de votre rapport. Vous pouvez ainsi créer et sauvegarder des dispositions ou des jeux d'options spécifiques et les réutiliser plus tard en un seul clic.

Cela inclus :

- *Le modèle utilisé*
- *La vue utilisée*
- *Les options du rapport (En-tête, Liste d'articles, Prix...)*
- *Les pages de couverture et attachements*

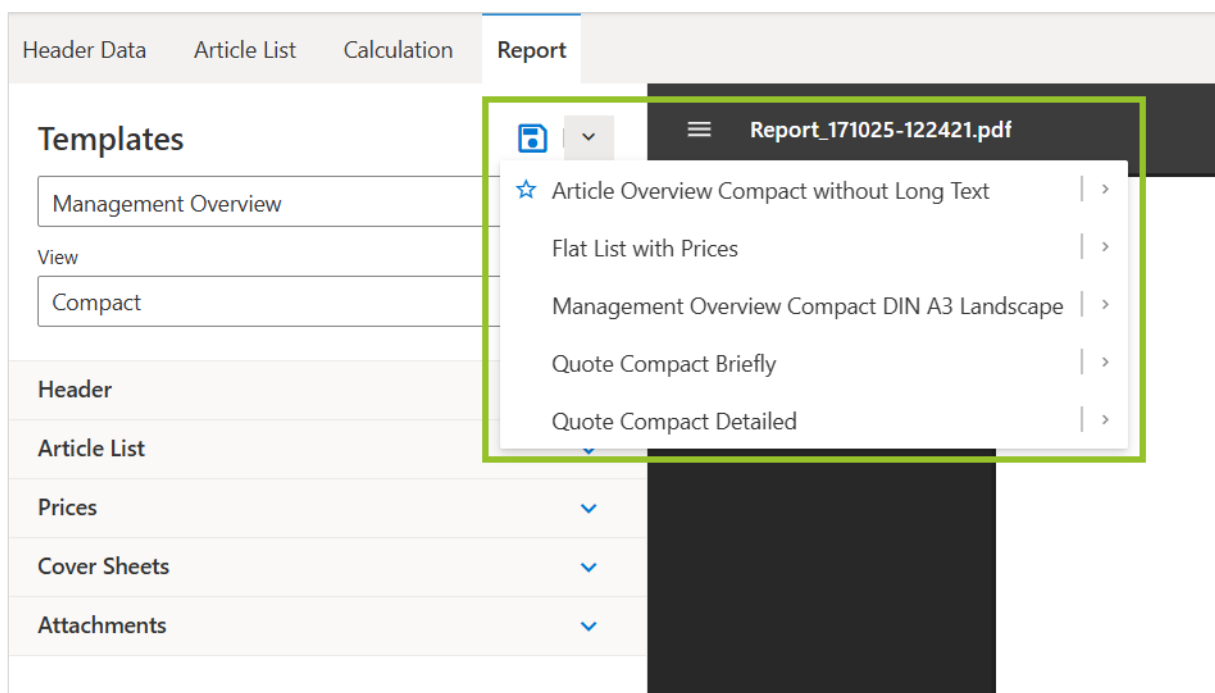
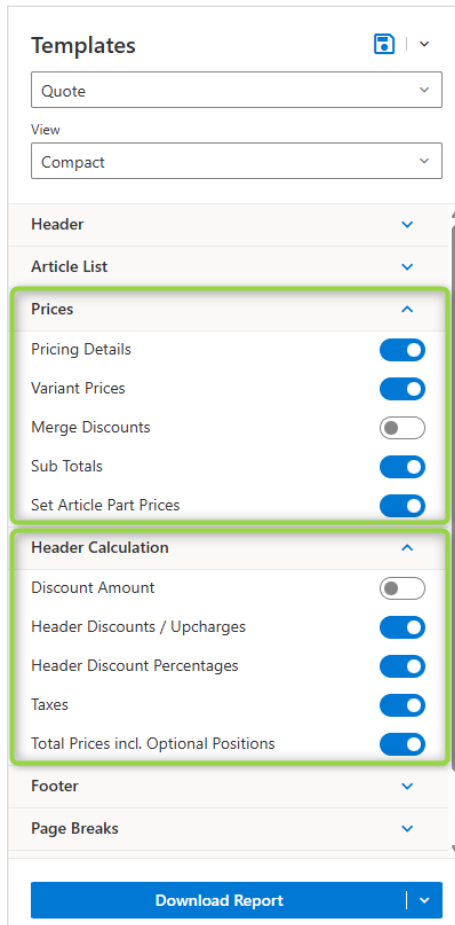


Image 7: Une liste de paramètres prédéfinis de rapports

Les paramètres prédéfinis sont sauvegardés avec votre compte pCon.login.

Version : Pro / CE / Intégration

4.3 Réorganisation des options du rapport



Pour plus de lisibilité dans les options du rapport, une nouvelle catégorie « Calculs d'en-tête », à l'origine dans « Prix », est maintenant disponible.

Version : Pro / Intégration

Image 8: nouvelle catégorie "Calculs en-tête "

5 Mise à jour de l'authentification Office 365

Avec la nouvelle version 2.15, le processus d'authentification pour Microsoft Office 365 a été mise à jour, afin de pouvoir utiliser les dernières interfaces API. Ce changement modifie le fonctionnement des sessions utilisateur.

1. Connexion à la session :
La connexion à Office 365 n'est disponible que pour la durée de la session uniquement. Si vous rafraîchissez la page ou le navigateur, la session actuelle sera considérée comme terminée, et vous devrez vous réauthentifier.
2. Changement de compte :
Pour basculer vers un autre compte Microsoft 365, vous devez maintenant rafraîchir la page ou redémarrer le navigateur. Il n'est plus possible de changer de compte durant la même session.

A noter : Il peut être nécessaire que votre administrateur Microsoft Office 365 doivent réautoriser notre application. Cela est nécessaire car son ID a été modifiée.

Version : Pro / CE

6 Export Excel

6.1 En-tête de colonne unique pour les lignes de calculs

Pour vous permettre d'identifier clairement les lignes de calculs dans les exports Excel et CSV, les en-têtes de colonne ont été étendus avec un compteur. Vous disposerez donc d'un nouvel onglet (ou fichier pour le CSV) intitulé « Schéma de calcul » dans lequel sera défini chaque compteur.

6.2 Nouvelle colonne pour le Récapitulatif CA par fabricant

L'export Excel du *Récapitulatif CA par fabricant* a été mis à jour pour ajouter la colonne « *Code article* ».

Remarques légales

© EasternGraphics GmbH | Albert-Einstein-Straße 1 | 98693 Ilmenau | GERMANY

Ce travail (texte, fichier, livre ou sous toute autre forme) est protégé par copyright. Tous droits réservés par EasternGraphics GmbH. Les traductions, reproductions ou distributions dans son intégralité ou en partie ne sont autorisées qu'avec accord écrit préalable d'EasternGraphics GmbH.

EasternGraphics GmbH n'accepte aucune responsabilité concernant la complétude, les erreurs, le sujet ou la continuité de ce travail et sur son adaptabilité aux buts projetés par l'utilisateur. Toute responsabilité est exclue, sauf en cas d'intention malveillante, de négligence grave ou de dommage à la vie ou à l'intégrité physique.

Tous les noms ou descriptions contenus dans ce travail peuvent être des marques déposées et protégés en conséquence légalement. Le fait de telles marques déposées apparaissent dans cette œuvre ne donne en aucun cas le droit d'assumer qu'elles soient libres de droit pour tout le monde.