



pCon.box 3.14

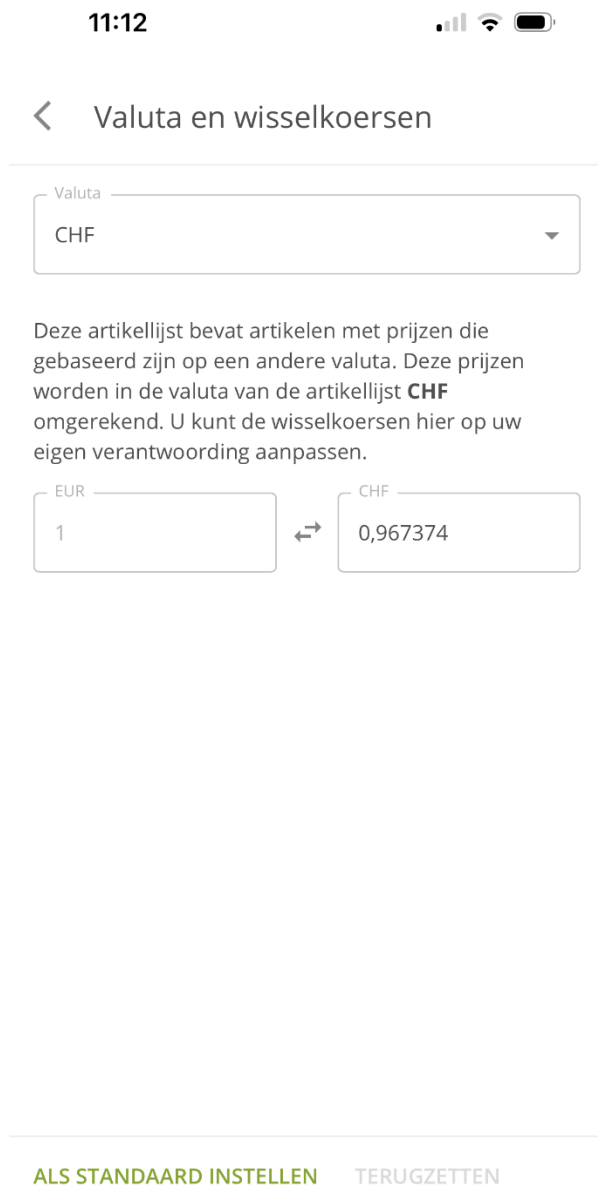
## **Nieuwe functionaliteiten**

## pCon.box 3.14 - Nieuwe functionaliteiten

1	Aanpasbare wisselkoersen .....	3
2	Standaard prijsdatum.....	4
3	Ondersteuning van prijsdatum .....	5
3.1	Weergave in configuratie .....	5
3.2	Weergave in artikellijst .....	6
4	Updaten van artikelen.....	7
5	Gebruik projectnaam.....	8
6	Veranderingen in gebruikersinterface .....	9
6.1	Instellingen.....	9
6.2	Exporteren / Verzenden via e-mail .....	10
6.3	Download.....	10
6.4	Artikellijst.....	11
6.5	Formulierinstellingen.....	12
7	Augmented reality.....	14
8	Overstap van Xamarin naar ReactNative .....	14

# 1 Aanpasbare wisselkoersen

Met versie 3.14 ondersteunen we aanpasbare wisselkoersen. Net als in het verleden worden wisselkoersen opgehaald uit EAIWS wanneer u een nieuw project start. De wisselkoersen van EAIWS worden dagelijks bijgewerkt. U vindt de gebruikte wisselkoersen in uw projectinstellingen. Het is ook mogelijk om de koersen op te slaan als standaard voor nieuwe projecten.



Afbeelding 1 – Valuta en wisselkoers

## 2 Standaard prijsdatum

De functionaliteit van pCon.box is onveranderd: pCon.box zal altijd de prijzen van vandaag tonen wanneer een configuratie wordt geopend vanuit de catalogus. Voor alle projecten wordt de standaardprijsdatum ingesteld op 'Datum van vandaag', wanneer u een project opent en u de standaardprijsdatum niet handmatig hebt gewijzigd in de lijstinstellingen.



Afbeelding 2 – Standaard prijsdatum

### 3 Ondersteuning van prijsdatum

Indien u bent ingelogd en prijzen zijn ingesteld op zichtbaar, kunt u nu ook de bijbehorende prijsdatum bekijken.

#### 3.1 Weergave in configuratie




U vindt de prijsdatum van een artikel bij de beschrijving van het artikel.





Afbeelding 3 - Prijsdatum in configuratie


### 3.2 Weergave in artikellijst

U vindt de prijsdatum in de kopberekening. De prijsdatum wordt hier alleen weergegeven als alle artikelen dezelfde prijsdatum hebben. Als de prijsdata voor uw artikelen verschillen, wordt hier een overeenkomstige hint weergegeven.

11:15   


✕ Artikellijst  


Totaal	Prijsdatum	04-10-2023
	Nettowaarde voor positie	CHF 750,68

1  6000  
Tafel

Breedte: 1600  
Diepte: 800  
Hoogte: 740  
Uitvoering: Ahorn  
Onderstel type: Ronde poot  
Onderstel: Mat aluminium  
Frontpaneel : Zonder

1 pcs

CHF 258,29  
(excl. BTW) 

2  EASTERNGRAPHICS BX | Office neu |  
4500  
Bureaustoel 1

Uitvoering: Stof zwart  
Armlegger: met  
Onderstel: Mat aluminium

1 pcs

Afbeelding 4 - Prijsdatum in kopcalculatie

You will also find the price date at the individual articles.

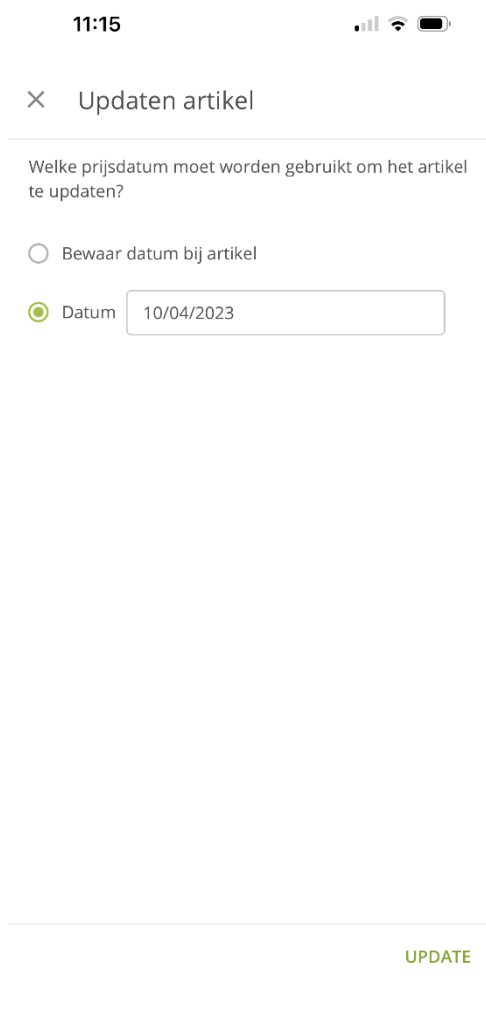
## 4 Updaten van artikelen




Het is nu mogelijk om een prijsdatum te selecteren bij het bijwerken van de gehele artikellijst. Alle dialoogvensters zijn op dezelfde manier opgebouwd, maar verschillen in het bijwerken van één artikel of alle artikelen.

Het dialoogvenster biedt twee opties:

- *Bewaar datum bij artikel:*  
Kan resulteren in verschillende prijsdata wanneer deze wordt gebruikt om alle artikelen in één keer bij te werken.
- *Datum:*  
Standaard wordt de datum van vandaag vooraf ingevuld in het datumveld. U kunt dit wijzigen in elke gewenste datum.

De datumnotatie is afhankelijk van de ingestelde applicatietaal. Voorbeeld: Heeft u de applicatietaal ingesteld op 'Engels (Verenigde Staten)', zal het systeem werken met de datumnotatie MM-DD-YYYY. Heeft u de applicatietaal ingesteld staan op Nederlands of Engels (Verenigd Koninkrijk)', zal het systeem werken met de notatie DD-MM-YYYY.



11:15   

× Updaten artikel

Welke prijsdatum moet worden gebruikt om het artikel te updaten?

Bewaar datum bij artikel



Datum

UPDATE

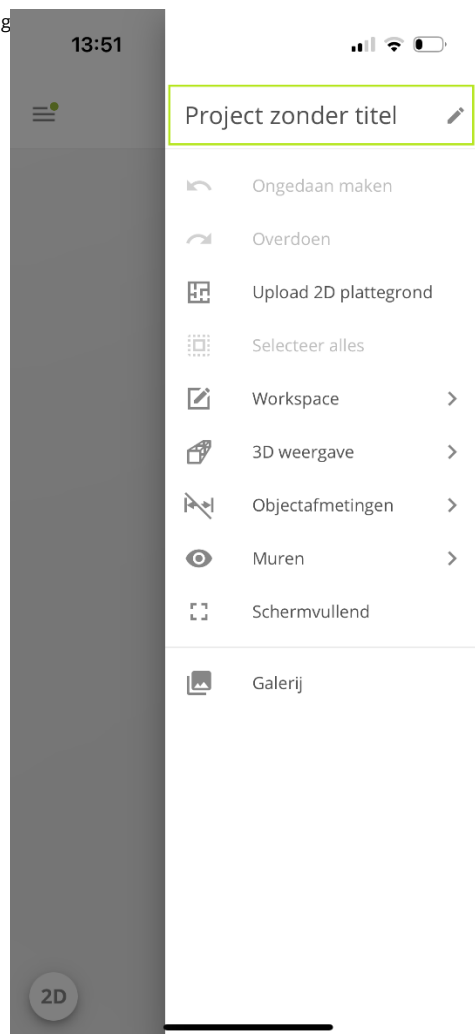
Afbeelding 5 - Updaten artikelen

## 5 Gebruik projectnaam

De projectnaam wordt gebruikt voor alle exports. U vindt deze onder de 3 puntjes aan de rechterkant. Klik erop om hem te bewerken.



Afbeelding 6 – Gebruik projectnaam (1)



Afbeelding 7 – Gebruik projectnaam (2)

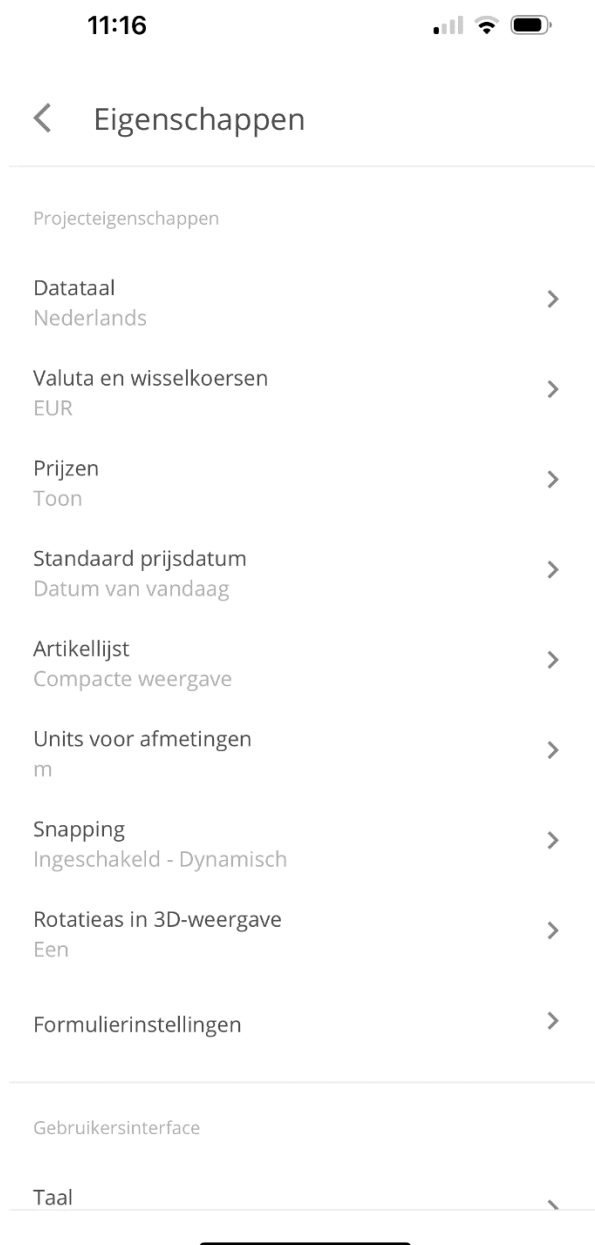


## 6 Veranderingen in gebruikersinterface

We hebben de gebruikersinterface nu in alle vensters dezelfde lay-out gegeven.


### 6.1 Instellingen

We hebben de gebruikersinterface aangepast om consistent te zijn in de gehele applicatie.



Afbeelding 8 - Instellingen

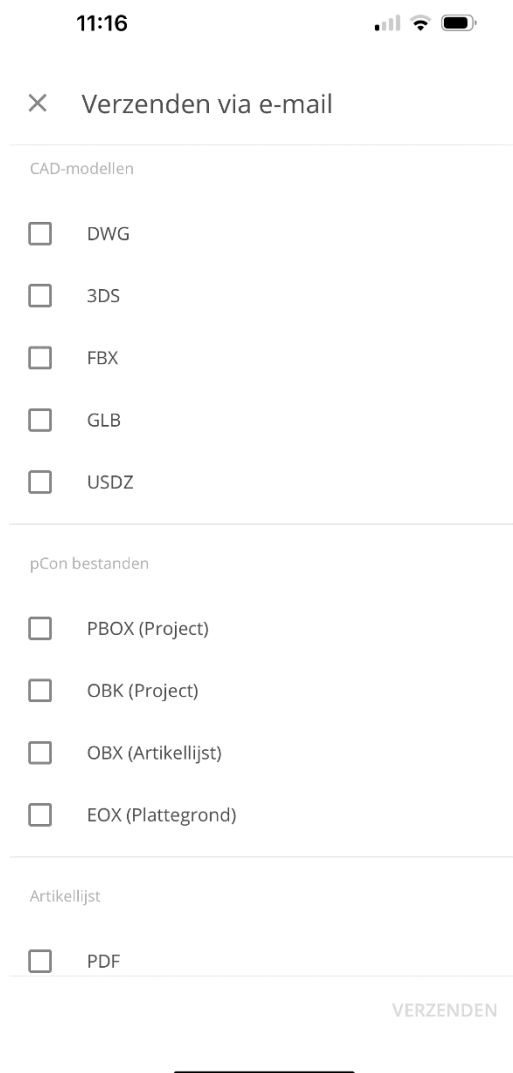
## 6.2 Exporteren / Verzenden via e-mail



**OPMERKING:** We hebben de export beperkt tot 3 gelijktijdige formaten om de verwerkingskracht op de server te beperken.

## 6.3 Download



We hebben de downloads gegroepeerd om de lijst te structureren en zo de selectie van het juiste formaat te vergemakkelijken.



Afbeelding 9 – Download / Verzenden via e-mail

## 6.4 Artikellijst




In de artikellijst hebben we de kleuren aan de zijkant verwijderd en de prijsdatum informatie op artikelniveau toegevoegd. Zie ook paragraaf 3.2.

Article list		Gesamtpreis (zzgl. Steuern)		EUR 911.00 <span>(i)</span>	
1	 <p>EASTERNGRAPHICS BX   Office neu   6000 Arbeitsstisch</p> <p>Breite: 1600 Tiefe: 800 Höhe: 740 Ausführung: Ahorn natur Gestell-Typ: Rund-Fuß Gestell: Aluminium matt Sichtblende: ohne</p>	2 Stk	EUR 267.00	EUR 534.00 <span>(i)</span>	(zzgl. Steuern)
2	 <p>EASTERNGRAPHICS BX   Office neu   6020 Freiformtisch Typ 1 - rechts</p> <p>Breite: 1600 Tiefe: 1200 Höhe: 740 Ausführung: Ahorn natur Gestell-Typ: Vierkant-Fuß Gestell: Aluminium matt Ausführung: 60x80 Ausführung: Rechts</p>	1 Stk	EUR 377.00 <span>(i)</span>	(zzgl. Steuern)	

Afbeelding 10 - Artikellijst

## 6.5 Formulierinstellingen


We hebben het formaat van de formulierinstellingen aangepast aan het formaat van pCon.basket. Wanneer u het project opent in pCon.basket, worden al uw formulierinstellingen toegepast.

11:17   

< Formulierinstellingen

---

Logo



Ontvanger

Afzender




EasternGraphics Benelux BV  
Mark Sweegers  
Beemdstraat 1b  
5653 MA Eindhoven

Onderwerp

Contactgegevens

Achterevoegsel tekst

Voettekst

11:23   

< Formulierinstellingen  
(Ontvanger)

---

Titel

Voornaam

Achternaam

Naam / Organisatie / Afdeling

Postbus

Straat

Postcode

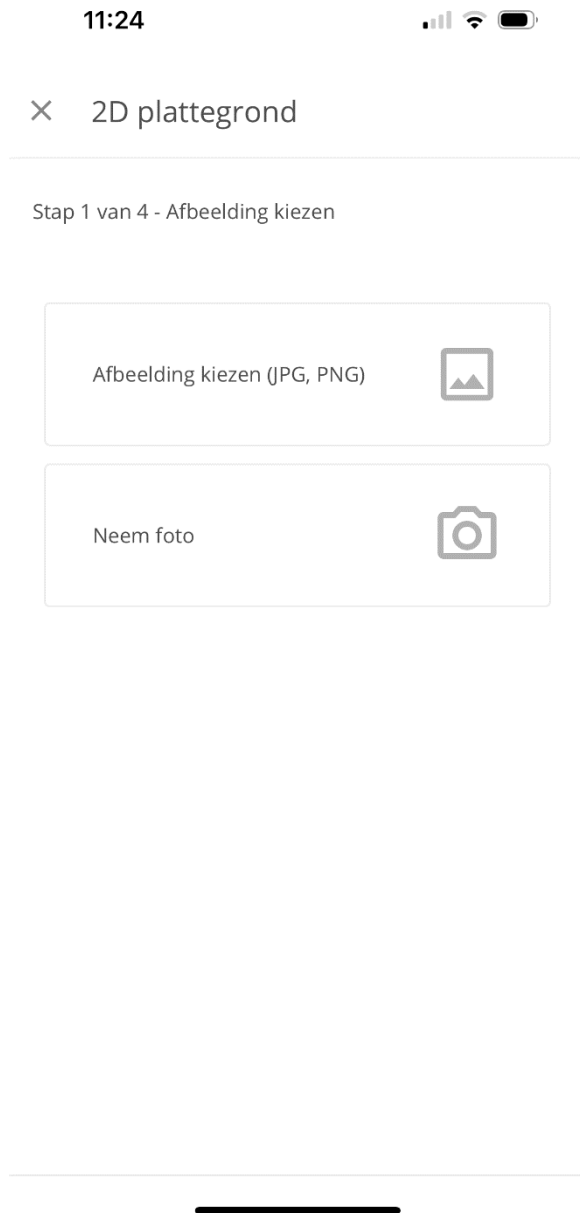
Locatie

Afbeelding 111 – Formulier instellingen

Afbeelding 12 - Ontvanger

*Plattegrond importeren*


We hebben de gebruikersinterface consistent gemaakt voor de gehele app.



*Afbeelding 13 - Plattegrond importeren*

## 7 Augmented reality

Met de nieuwe native container hebben we enkele wijzigingen moeten aanbrengen in de Augmented Reality van Android. We gebruiken nu de native 3D-presentatie van Google. Daarom hebben we de configuratie in Augmented Reality moeten verwijderen.



**OPMERKING:** Bevroren van AR-scène wordt alleen ondersteund op Apple-apparaten.

## 8 Overstap van Xamarin naar ReactNative

De native container van de webweergave is vervangen vanwege het einde van de levensduur van onze oude oplossing. In dit proces hebben we veel functionaliteiten opnieuw moeten implementeren (delen, projectbeheer, Augmented Reality, inloggen, enz.).

**© 2023 EasternGraphics Benelux B.V. Alle rechten voorbehouden**

De in deze documentatie gebruikte namen kunnen handelsmerken of coöperatieve handelsmerken van de eigenaar zijn en dienen als zodanig te worden beschouwd. Alle rechten zijn voorbehouden door EasternGraphics Benelux B.V. Het geheel of gedeeltelijk aanpassen, vertalen of reproduceren van deze documentatie zonder schriftelijke goedkeuring van de copyrighthouder, is niet toegestaan. Verspreiden van deze documentatie of een deel van deze documentatie op papier (bijv. als boek) of digitaal voor commerciële doeleinden zonder schriftelijke goedkeuring van de copyrighthouder is niet toegestaan.

EasternGraphics Benelux B.V. is niet verantwoordelijk voor de juistheid of volledigheid van de inhoud, voor zover gebreken hierin niet door grove nalatigheid of opzettelijk zijn veroorzaakt. Deze documentatie of delen ervan mogen op ieder gewenst moment, zonder aankondiging worden aangepast.

Alle namen en omschrijvingen opgenomen in dit document kunnen het handelsmerk zijn van de betrokken auteursrechthebbende en zijn daardoor wettelijk beschermd. Het feit dat dergelijke handelsmerken voorkomen in dit document geeft niemand het recht om aan te nemen dat deze bedoeld zijn voor vrij gebruik.