



pCon.planner 8.14

Neue Funktionen

pCon.planner 8.14 – Neue Funktionen

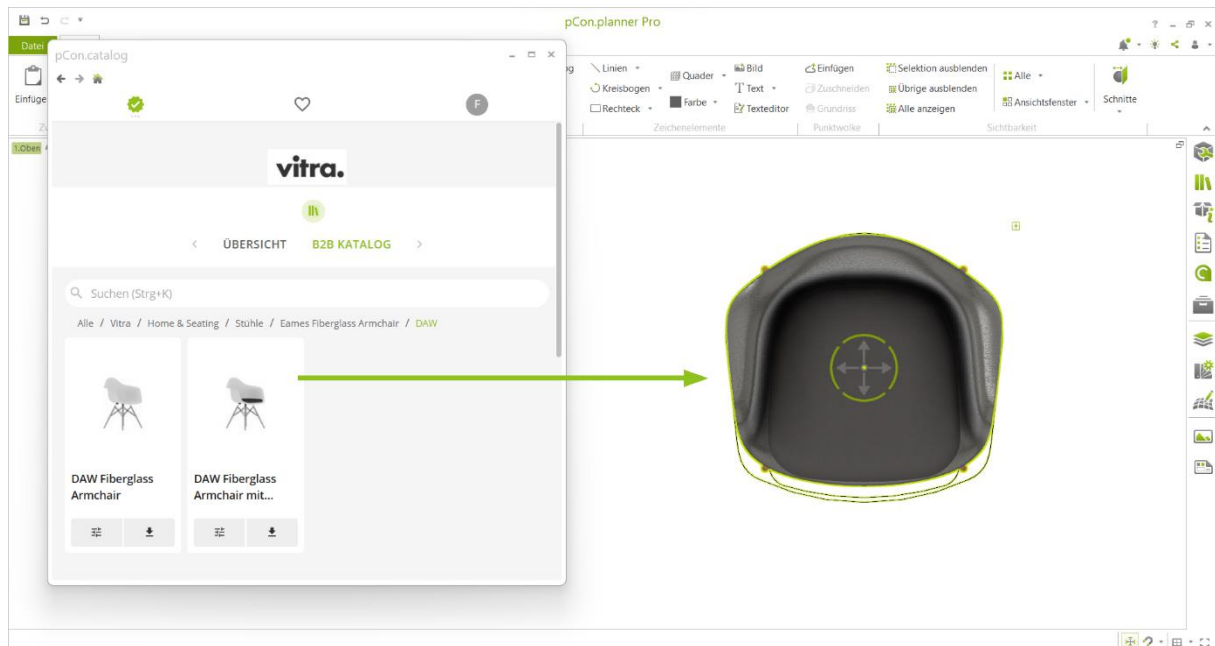
Inhalt

1	Unterstützung für Online-Konfiguration von Artikeln	3
1.1	Integration der B2B Kataloge im pCon.catalog.....	3
1.2	Handhabung von Online-Artikeln im pCon.planner	3
1.3	Konfiguration von Online-Artikeln.....	4
2	Verbesserungen im Bereich Planen	5
2.1	Kommentare	5
2.2	Erweiterung bei den Bemaßungsstilen (pCon.planner PRO/ME)	6
2.3	Verbesserte Wandschraffuren	6
2.4	Arbeit in Gruppen (pCon.planner PRO/ME)	6
2.5	Toolbar.....	6
3	Präsentation.....	7
3.1	Impress	7
4	Import und Export.....	7

1 Unterstützung für Online-Konfiguration von Artikeln

1.1 Integration der B2B Kataloge im pCon.catalog

Der pCon.planner 8.14 integriert die Möglichkeit der Online-Konfiguration von B2B-Artikeln. Somit können Sie B2B-Artikel aus dem pCon.catalog sowie aus Ihren lokal installierten Produktdaten vollumfänglich nutzen. Sie erhalten dadurch Zugang zu einem breiteren Produktangebot.



Hersteller: vitra

1.2 Handhabung von Online-Artikeln im pCon.planner

Online-Artikel verwenden die Einstellungen aus Ihrem aktuellen Projekt im pCon.planner. Sie stützen sich auf die im Projekt verwendeten Einstellungen zu Datensprache, Währung und Wechselkursen. Für B2B-Artikel aus dem pCon.catalog werden die Einstellungen zum pCon.catalog zurücksynchronisiert. Artikel, die dort geöffnet werden, verwenden die aktuellen Projektinformationen aus dem pCon.planner. Diese Einstellungen werden im pCon.catalog verborgen.

Darüber hinaus zeigt der Online-Konfigurations-Dialog Preisinformationen zu Ihren B2B-Artikeln an.

1.3 Konfiguration von Online-Artikeln

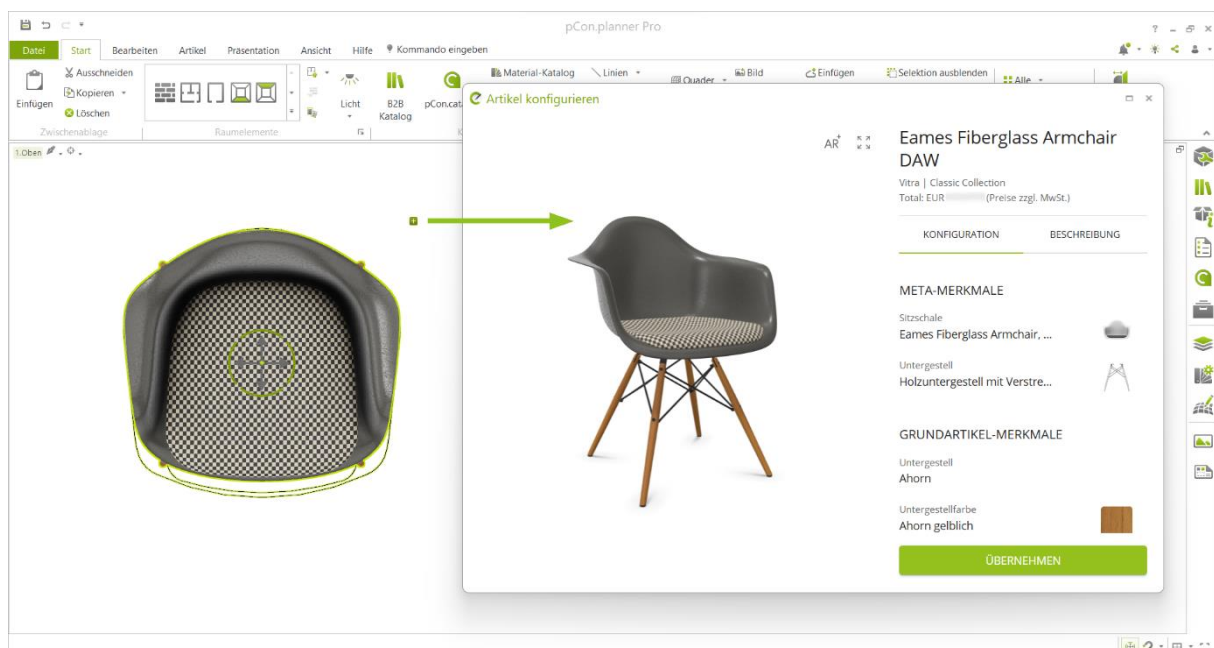
Die Unterstützung für die Online-Konfiguration von B2B-Artikeln wirkt sich wie folgt auf Ihren Arbeitsablauf aus:

Der Tab *Artikel* im *Eigenschafteneditor* wird nur angezeigt, wenn lokale OFML-Daten für den jeweils selektierten B2B-Artikel verfügbar sind. Sobald lokal installierte OFML-Daten¹ für einen Artikel vorhanden sind, konfigurieren Sie diesen über den *Eigenschafteneditor*.

Unter den folgenden Voraussetzungen wird die Konfiguration mit dem Online-Konfigurator durchgeführt:

- Der Herstellerkatalog ist nicht lokal installiert
- Sie sind über pCon.login eingeloggt (unabhängig vom Lizenzierungssystem)
- Der Hersteller ist in pCon.login für Sie freigegeben

Hinweis: In einigen Fällen können die Daten eines Artikels aus dem pCon.catalog lokal installiert sein, während sich kommerzielle Daten und Konfiguration des Artikels von den lokalen Daten unterscheiden. In diesem Fall verwenden Sie *Artikel aktualisieren* (Tab *Artikel*) um die lokalen Daten zu aktualisieren.



Hersteller: vitra.

¹ Lokal installierte OFML-Daten sind nur im pCon.planner PRO und pCon.planner ME verfügbar

2 Verbesserungen im Bereich Planen


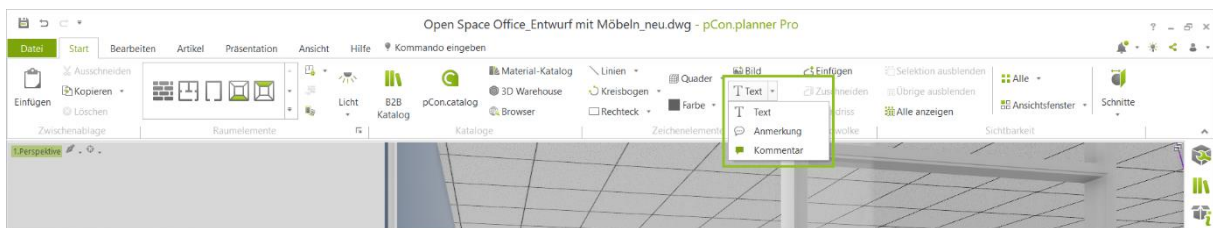
2.1 Kommentare

Im pCon.planner 8.14 stehen Ihnen Kommentare als neuer Weg zur Verfügung, um Ihre Planungen mit Informationen anzureichern. Sie fügen einen *Kommentar* hinzu, indem Sie das Drop-Down-Menü *Text* auf dem *Start*-Tab, Gruppe *Zeichenelemente*, öffnen.

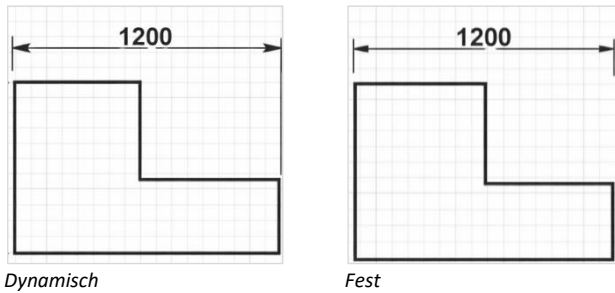
Kommentare sind eine Alternative zu Texten und Anmerkungen. Platzieren Sie Ihre Kommentare frei in Ihrer Planung und geben Sie damit zusätzliche Informationen zu Einrichtung und Architekturelementen an Teammitglieder oder Kundinnen weiter.

Kommentare unterliegen der Sichtbarkeitssteuerung. Wie Kameras und Beleuchtungsobjekte können Kommentare in der Planung als Ganzes oder pro Ansichtsfenster angezeigt oder verborgen werden. Verwenden Sie hierfür die Funktionen der Gruppe *Sichtbarkeit* auf dem *Start*-Tab.

In der Planung sichtbare Kommentare geben Sie an impress weiter, indem Sie die Option *Zusätzliche Informationen einbeziehen* im Dialog *Teilen* aktivieren.

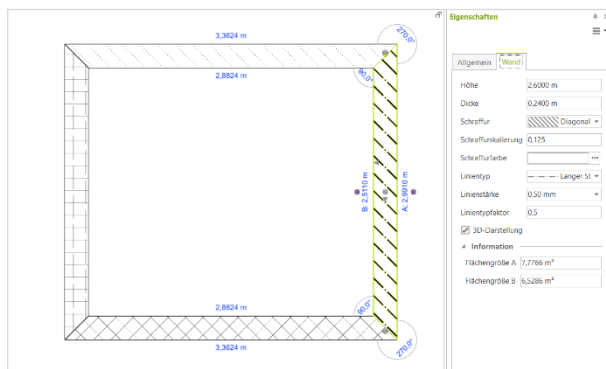


2.2 Erweiterung bei den Bemaßungsstilen (pCon.planner PRO/ME)



Die neue Option *Feste Länge Hilfslinie* steht sowohl über die *Bemaßungsstile* als auch - für einzelne Maße - über den *Eigenschafteneditor* zur Verfügung. Sie hält die Länge der Hilfslinien auf einem frei wählbaren, festgelegten Wert.

2.3 Verbesserte Wandschraffuren



Schraffuren für Wände benutzen Sie nun bei Bedarf mit verschiedenen Linientypen. Um den Linientyp anzupassen, fügen Sie einer Wand über den *Eigenschafteneditor* eine *Schraffur* hinzu und stellen Sie *Linientyp* sowie *Linienstärke* ein.

2.4 Arbeit in Gruppen (pCon.planner PRO/ME)

Die Arbeit in Gruppen wird noch komfortabler: Ohne Anwendung der Funktion *Auflösen* können die Funktionen des B2B-Katalogs nun auch auf einzelne Artikel innerhalb von Gruppen angewendet werden (z. B. um einen ausgewählten Artikel im Katalog zu finden).

Außerdem können Eigenschaften ab dem pCon.planner 8.14 direkt aus dem *Merkmalscontainer* im *Eigenschafteneditor* auf Artikel in Gruppen übertragen werden.

Dies gilt auch für Elemente in *Anordnungen*.

2.5 Toolbar


Um die Werkzeuge übersichtlicher anzuordnen, wurden die Buttons *Renderstile* sowie *Umgebung* von der *Toolbar* entfernt. Beide Dialoge können Sie weiterhin über das Tab *Ansicht* auf Multifunktionsleiste aufrufen.

3 Präsentation

3.1 Impress

Über impress geteilte Inhalte bleiben nun für drei Monate anstelle eines Monats verfügbar. Kommentare (siehe [Kapitel 2.1](#)) sind neuer optionaler Bestandteil Ihrer Uploads auf impress. Sie werden zusammen mit Ihren Inhalten geteilt, sofern sie in der Zeichnung sichtbar sind und die Checkbox *Zusätzliche Informationen einbeziehen* im Dialog *Teilen* aktiviert wird.

Objekte, die in Ihrer Zeichnung ausgeblendet sind, sind nicht mehr Teil Ihrer impress-Inhalte (ebenso wenig wie Ihrer PEC-Exporte).



4 Import und Export

Bei den Import- und Exportformaten haben wir folgende Anpassungen vorgenommen:

- SKP-, OBJ- und FBX-Export: Unterstützung für alle neuen Materialparameter (OMATS 2.2)
- USD-Export sowie -Import: Volle Unterstützung für OMATS 2.2
- Die Namen der erweiterten pCon.catalog-Materialien werden in allen relevanten Exporten verwendet
- IFC-Import:
 - Materialnamen werden, wo möglich, hinzugefügt
 - Handhabung der Transformation verbessert
- STEP- und IGES-Importe: Dialog für Tessellierungsqualität implementiert (pCon.planner PRO)

Rechtliche Hinweise

© EasternGraphics GmbH | Albert-Einstein-Straße 1 | 98693 Ilmenau | DEUTSCHLAND

Dieses Werk (zum Beispiel Text, Datei, Buch usw.) ist urheberrechtlich geschützt. Alle Rechte sind der EasternGraphics GmbH vorbehalten. Die Übersetzung, die Vervielfältigung oder die Verbreitung, im Ganzen oder in Teilen ist nur nach vorheriger schriftlicher Zustimmung der EasternGraphics GmbH gestattet.

Die EasternGraphics GmbH übernimmt keine Gewähr für die Vollständigkeit, für die Fehlerfreiheit, für die Aktualität, für die Kontinuität und für die Eignung dieses Werkes zu dem von dem Verwender vorausgesetzten Zweck. Die Haftung der EasternGraphics GmbH ist, außer bei Vorsatz und grober Fahrlässigkeit sowie bei Personenschäden, ausgeschlossen.

Alle in diesem Werk enthaltenen Namen oder Bezeichnungen können Marken der jeweiligen Rechteinhaber sein, die markenrechtlich geschützt sein können. Die Wiedergabe von Marken in diesem Werk berechtigt nicht zu der Annahme, dass diese frei und von jedermann verwendet werden dürfen.