



pCon.planner 8.14

**Nouvelles fonctions**

# pCon.planner 8.14 - Nouvelles fonctions

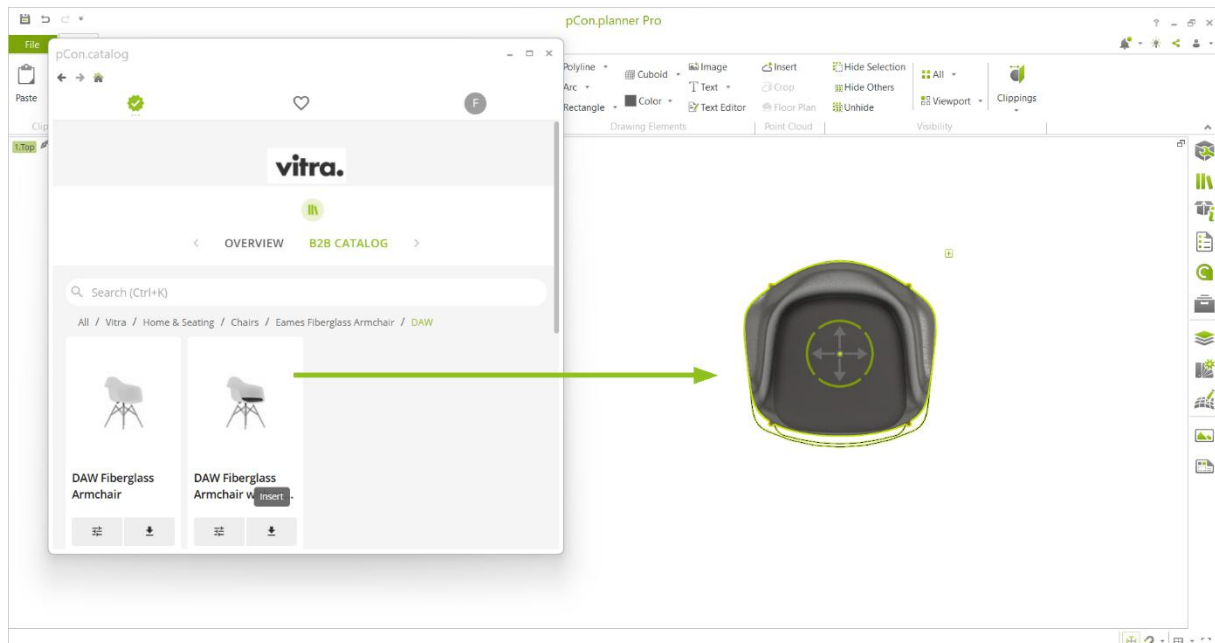
## Contenu

1	Support de la configuration d'articles en ligne .....	3
1.1	Intégration des catalogues B2B dans pCon.catalog.....	3
1.2	Gestion générale des articles en ligne dans pCon.planner.....	3
1.3	Configuration d'articles en ligne.....	4
2	Amélioration de plan.....	5
2.1	Commentaires .....	5
2.2	Styles de côte améliorés (pCon.planner PRO/ME) .....	6
2.3	Hachure améliorée pour les murs .....	6
2.4	Modification des groupes (pCon.planner PRO/ME) .....	6
2.5	Barre d'outils .....	6
3	Présentation.....	7
3.1	Impress .....	7
4	Imports et Exports.....	7

# 1 Support de la configuration d'articles en ligne

## 1.1 Intégration des catalogues B2B dans pCon.catalog

pCon.planner 8.14 met en place une configuration en ligne pour tous les types d'articles B2B. Cela permet de travailler dans pCon.planner avec tous les articles B2B du pCon.catalog ainsi que les données produit installées sur votre poste, pour vous donner accès à une plus grande gamme de produits disponibles.



Fabricant : vitra

## 1.2 Gestion générale des articles en ligne dans pCon.planner

Les articles en ligne utilisent les paramètres du plan en cours, comme par exemple la langue du projet, la monnaie et les taux de change utilisés. Pour les articles B2B du pCon.catalog, ces paramètres sont synchronisés avec pCon.catalog. Les configurations sont ouvertes dans pCon.catalog avec les informations du projet pCon.catalog.

De plus, pour les articles B2B, la configuration en ligne affiche les informations tarifaires.

### 1.3 Configuration d'articles en ligne

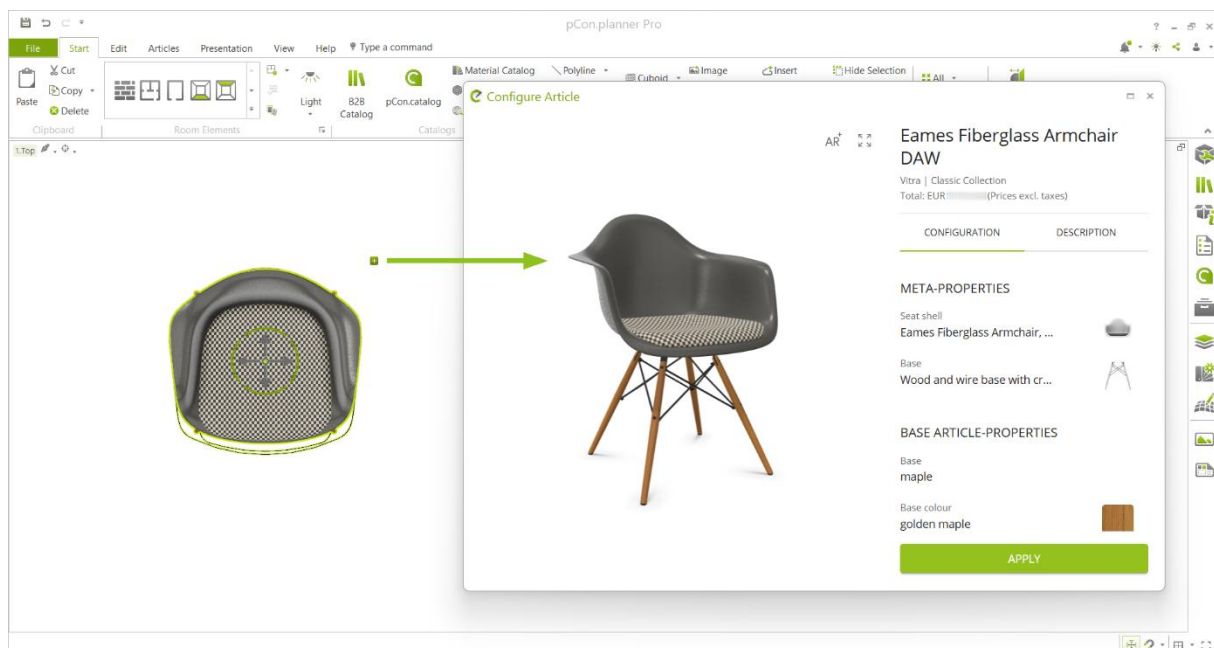
La gestion des articles B2B en ligne influence votre travail de la manière suivante :

L'onglet *Article* de l'*Editeur de Propriétés* ne s'affiche que si des données OFML installées en local sont sélectionnées dans le plan. Si des données en local<sup>1</sup> sont disponibles pour cet article, la configuration se fait alors via l'*Editeur de propriétés*.

La configuration se fait avec le configurateur en ligne sous les conditions suivantes :

- Le catalogue du fabricant n'est pas installé en local
- Vous êtes connecté à pCon.login (peu importe le système de licence)
- Les données du fabricant en question ont été approuvées sur pCon.login

**A noter :** Il peut y avoir des cas où les données d'un article provenant du pCon.catalog soient installées localement, mais les données commerciales et la configuration retenue diffèrent des données locales. Dans ce cas, veuillez utiliser la fonction *Mettre à jour les articles* (onglet *Articles*) pour mettre à jour les données locales.



Fabricant : vitra.

<sup>1</sup> Les données OFML locales sont disponibles uniquement dans pCon.planner PRO et pCon.planner ME

## 2 Amélioration de plan

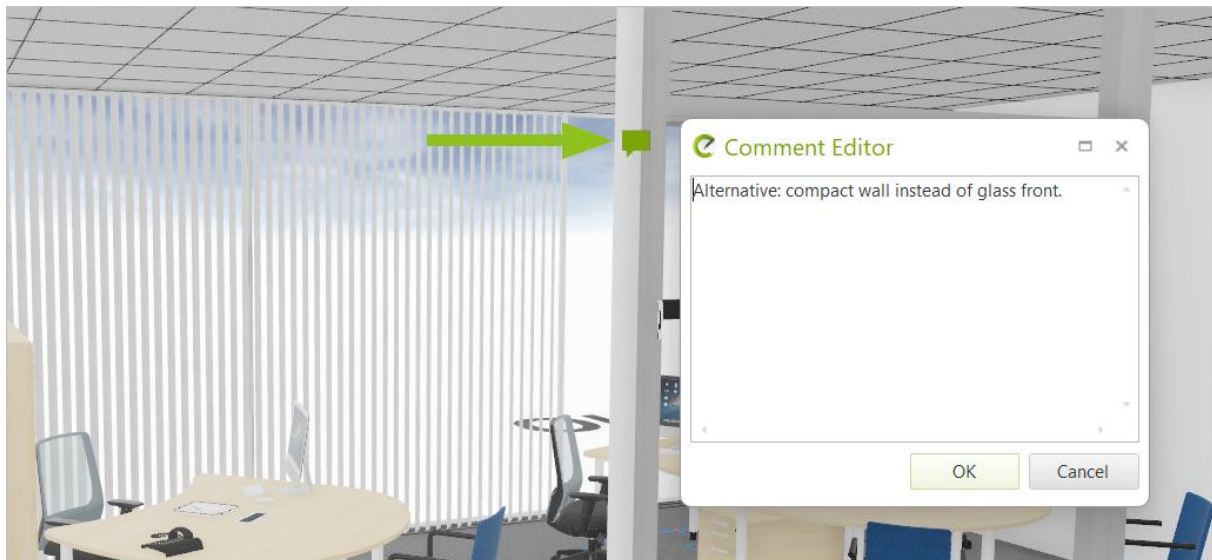
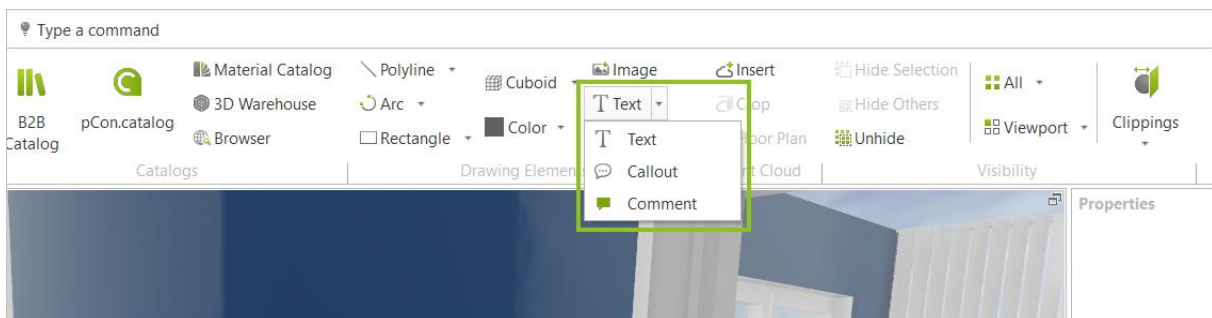
### 2.1 Commentaires

pCon.planner 8.14 introduit les commentaires comme un nouveau moyen d'enrichir votre plan avec des informations. Ajoutez un commentaire en cliquant sur le menu déroulant *Texte* depuis l'onglet *Démarrer*, groupe *Éléments de dessin*.

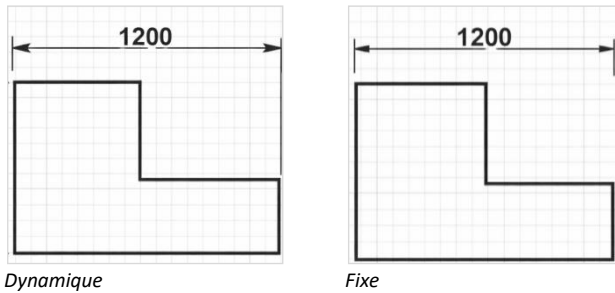
Les commentaires servent d'alternatives aux textes et annotations. Ils peuvent être placés librement dans le plan et remplis avec des informations supplémentaires sur le mobilier ou l'architecture, afin de communiquer au sein de l'équipe ou avec les clients.

Les commentaires sont sujets aux contrôles de visibilité. Comme les *Caméras* et *Lumières*, ils peuvent être affichés ou masqués dans le dessin pour la globalité des vues ou une vue spécifique via le groupe *Visibilité* de l'onglet *Démarrer*.

Les commentaires peuvent également être partagés pour impress s'ils sont visibles dans le plan et que l'option *Inclure les informations supplémentaires* est activée dans la fenêtre *Partager*.

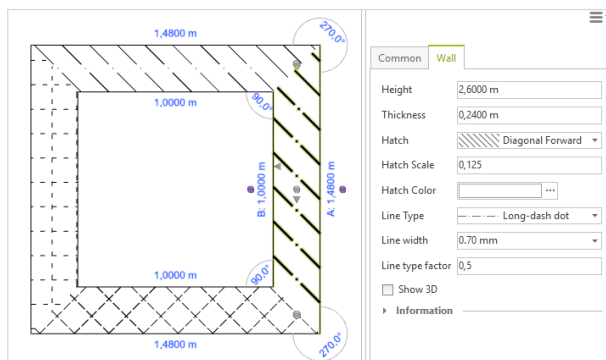


## 2.2 Styles de côte améliorés (pCon.planner PRO/ME)



Pour les cotes, la nouvelle option *Longueur d'extension fixe* est accessible depuis la fenêtre *Style de cote* ainsi que dans *l'Editeur de Propriétés*. Elle garde une longueur fixe pour les lignes d'extension selon une valeur définie par défaut.

## 2.3 Hachure améliorée pour les murs



Les hachures de murs peuvent maintenant prendre des styles de lignes. Pour ajuster le style de ligne, ajoutez une *Hachure* au mur depuis les *Propriétés* puis définissez le *Type de ligne* ainsi que son *Epaisseur de ligne*.

## 2.4 Modification des groupes (pCon.planner PRO/ME)

Travailler avec des groupes est plus facile : sans les dégroupier, il est maintenant possible d'utiliser les fonctions de *Catalogue B2B* sur des articles au cœur du groupe (comme rechercher un article sélectionné dans le catalogue).

De plus, les propriétés peuvent maintenant être transférées vers des articles dans les groupes directement depuis le *Conteneur de Propriétés* vers *l'Editeur de propriétés*.

Ces nouvelles mécaniques s'appliquent aux éléments de calepinage également.

## 2.5 Barre d'outils

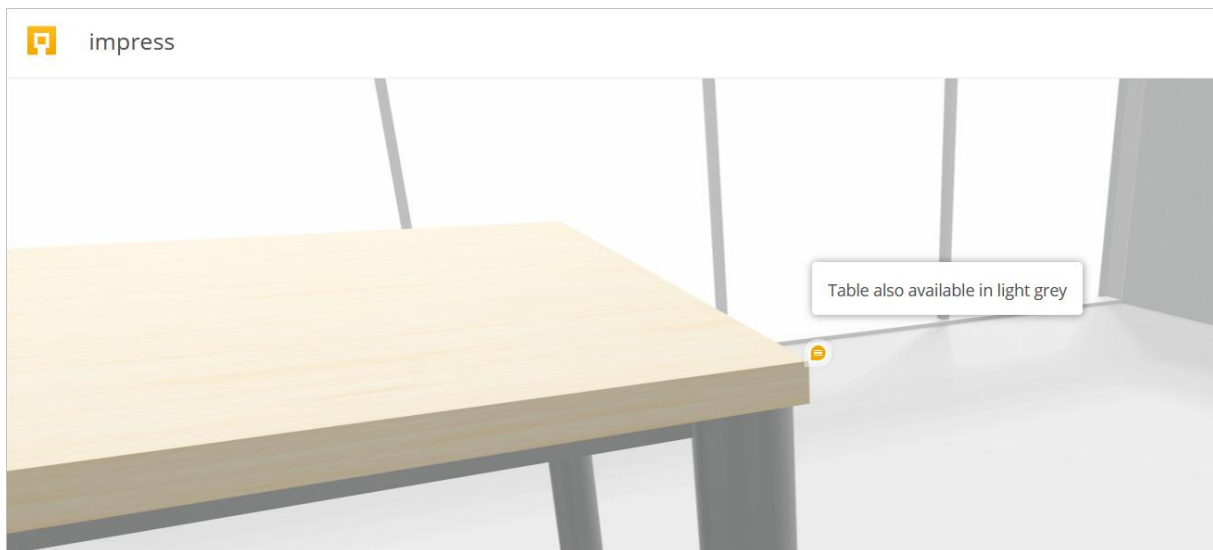
Pour plus de clarté, les boutons *Styles de rendu* et *Environnement* ont été retiré de la *Barre d'outils*. Les deux fenêtres sont accessibles depuis l'onglet *Vue* du ruban.

## 3 Présentation

### 3.1 Impress

Le contenu partagé par impress est maintenant disponible pendant trois mois au lieu d'un seul. Les commentaires sont optionnels lors de la mise en ligne sur impress. Ils sont partagés avec le contenu s'ils sont visibles dans le plan et que l'option *Inclure les informations supplémentaires* est activée dans la fenêtre *Partager*.

Les éléments masqués dans votre plan ne sont pas exportés vers impress (ainsi que les exports PEC).



## 4 Imports et Exports

Les modifications suivantes ont été apportées aux formats d'import et export :

- Export SKP, OBJ et FBX : support des nouveaux paramètres de matériaux (OMATS 2.2)
- Export USD et import : support total d'OMATS 2.2
- Les noms des matériaux améliorés de pCon.catalog sont utilisés dans les exports concernés
- Import IFC :
  - Les noms de matériaux sont ajoutés si possible
  - Amélioration de la gestion des transformations
- Imports STEP et IGES : intégration de la fenêtre pour gérer la qualité de tessellation (pCon.planner PRO)

## Remarques légales

© EasternGraphics GmbH | Albert-Einstein-Straße 1 | 98693 Ilmenau | GERMANY

Ce travail (texte, fichier, livre ou sous toute autre forme) est protégé par copyright. Tous droits réservés par EasternGraphics GmbH. Les traductions, reproductions ou distributions dans son intégralité ou en partie ne sont autorisées qu'avec accord écrit préalable d'EasternGraphics GmbH.

EasternGraphics GmbH n'accepte aucune responsabilité concernant la complétude, les erreurs, le sujet ou la continuité de ce travail et sur son adaptabilité aux buts projetés par l'utilisateur. Toute responsabilité est exclue, sauf en cas d'intention malveillante, de négligence grave ou de dommage à la vie ou à l'intégrité physique.

Tous les noms ou descriptions contenus dans ce travail peuvent être des marques déposées et protégés en conséquence légalement. Le fait de telles marques déposées apparaissent dans cette œuvre ne donne en aucun cas le droit d'assumer qu'elles soient libres de droit pour tout le monde.

