

pCon.planner 8.16

Nieuwe functionaliteiten

pCon.planner 8.16 - Nieuwe functionaliteiten

Inhoud

1 Nieuwe richtlijnen 3
1.1 pCon.login vereist voor Standaard (STD) editie 3
1.2 pCon.login vereist voor delen met impress 3
2 Verwerking van modellen en artikelen 4
2.1 pCon.basket online als standaardoplossing voor offertes 4
2.2 Nieuwe mogelijkheden voor offertes 4
2.3 Opties voor artikelcalculatie verwijderd 5
2.4 Nieuwe export: Modellenlijst 5
2.5 Verbeterde export van de artikellijst 5
3 Renderen van AI-afbeeldingen 6
3.1 Ondersteuning van referentieafbeeldingen 6
3.2 Modelopties, optimalisaties, kredietsaldo en delen 7
4 Productiviteit 8
4.1 Dialoogvensters voor pre-configuratie en grotere afbeeldingen van materialen (OAP) 8
4.2 Eigenschappen filter 8
4.3 Verbeterde workflow voor het delen van impress presentaties 8
4.4 Verbetering van de object interactor en het rotatiegereedschap 9
4.5 Maatvoering 9
4.6 Lay-out: zichtvenster-gereedschappen en attribuutstempels 9
4.7 Diversen 10
5 Baanbrekende wijzigingen 10
5.1 Wijzigingen in terminologie 10

1 Nieuwe richtlijnen

1.1 pCon.login vereist voor Standaard (STD) editie

Er is nu een gratis pCon.login-account nodig om de Standaard-editie van pCon.planner te kunnen gebruiken. De applicatie wordt automatisch gesloten wanneer u zich afmeldt.

Inloggen met pCon.login blijft in de andere edities optioneel.

Standaard



1.2 pCon.login vereist voor delen met impress

Dit geldt voor alle edities, maar alleen voor onze gratis dienst voor het delen van bestanden. Delen via een eigen Dropbox of OneDrive omgeving werkt nog steeds zonder pCon.login.

Om via *impress* te kunnen delen, moet u nu ingelogd zijn via pCon.login. Daarnaast is het verplicht om de gebruiksvoorwaarden eenmalig te accepteren.



Standaard/ME/PRO

2 Verwerking van modellen en artikelen

2.1 pCon.basket online als standaardoplossing voor offertes

pCon.basket online is nu de voorkeursoplossing voor het opstellen van offertes. De standaardinstellingen blijven tijdens de overdracht behouden en de overdracht naar de verouderde desktopversie van pCon.basket is verwijderd.

ME/PRO

2.2 Nieuwe mogelijkheden voor offertes

Met de nieuwe integratiemogelijkheden kunt u kiezen tussen pCon.basket PRO en pCon.basket CE. pCon.basket PRO is standaard geselecteerd. Bovendien kunt u bestanden uploaden naar aangepaste URL's voor geïntegreerde pCon.basket-oplossingen. De ingebouwde offlineweergave in pCon.planner blijft echter beschikbaar.

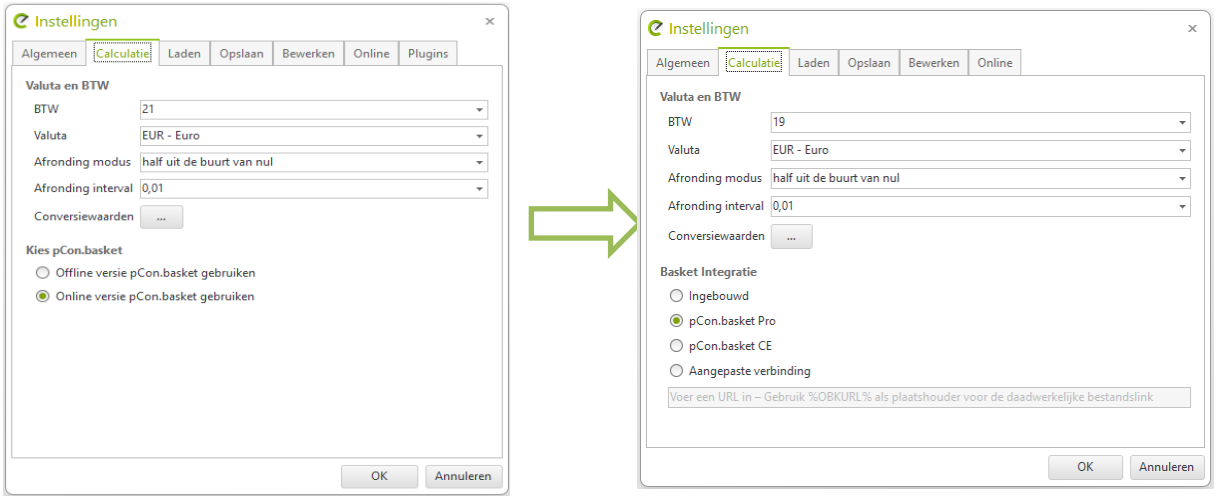

De voormalige optie 'Artikeloverzicht' (tabblad '*Artikelen*') is hernoemd naar '*Offerte aanmaken*' om deze in overeenstemming te brengen met de terminologie die in pCon.basket online wordt gebruikt.

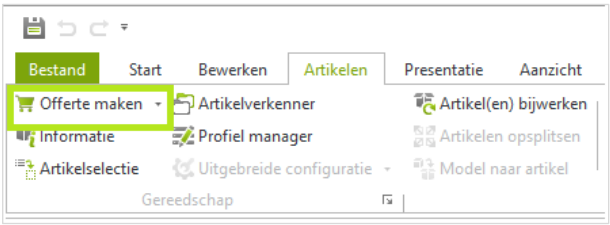

ME/PRO

2.3 Opties voor artikelcalculatie verwijderd

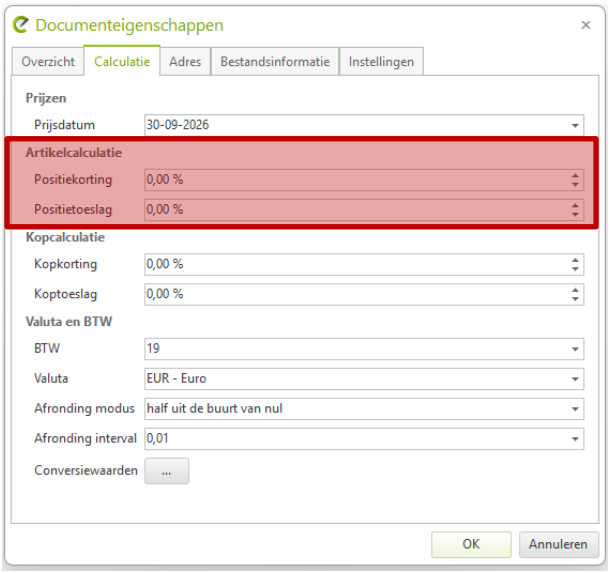

De opties voor *Artikelcalculatie* zijn verwijderd uit het dialoogvenster '*Documenteigenschappen*' in pCon.planner.

De instellingen voor *Artikelcalculatie* blijven beschikbaar in bestaande projecten waarin deze functie al wordt gebruikt.

ME/PRO

2.4 Nieuwe export: Modellenlijst

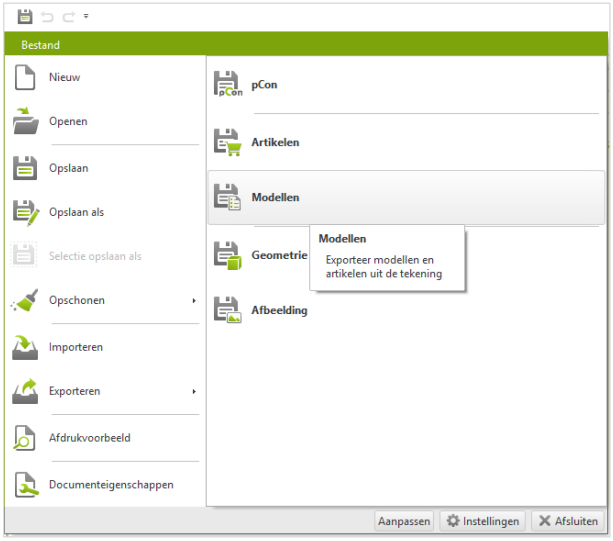

De nieuwe exportfunctie voor de modellenlijst naar CSV of Excel vormt een aanvulling op de bestaande exportfunctie voor de artikelenlijst. De nieuwe export omvat zowel modellen als artikelen, maar bevat geen prijsinformatie.

Deze functie is bedoeld om u een overzicht te geven van de modellen en artikelen in uw tekening. De structuur ervan wijkt enigszins af van die van de exportfunctie voor de artikelenlijst, om consistent te blijven met pCon.box en pCon.planner next.

Standaard/ME/PRO

2.5 Verbeterde export van de artikellijst

De exportfuncties voor artikellijsten naar CSV en Excel hebben nu een vereenvoudigde kolomstructuur met aparte prijskolommen die losstaan van het calculatieschema, waardoor de export ook in de toekomst synchroon blijft lopen met pCon.basket en pCon.planner.

ME/PRO

3 Renderen van AI-afbeeldingen

3.1 Ondersteuning van referentieafbeeldingen

U kunt nu meerdere referentieafbeeldingen uploaden en er in uw prompt naar verwijzen, om de inhoud ervan te combineren in één door AI gegenereerde afbeelding. Dit maakt geavanceerde workflows mogelijk, waaronder:

- Foto's van echte kamers als leidraad voor de weergave van bestaande objecten, ruimtes en materialen
- Productafbeeldingen om specifieke producten op te nemen
- Referenties op het gebied van stijl, inspiratie en belichting om het resultaat te sturen
- Het opnemen van bedrijfslogo's in de afbeelding

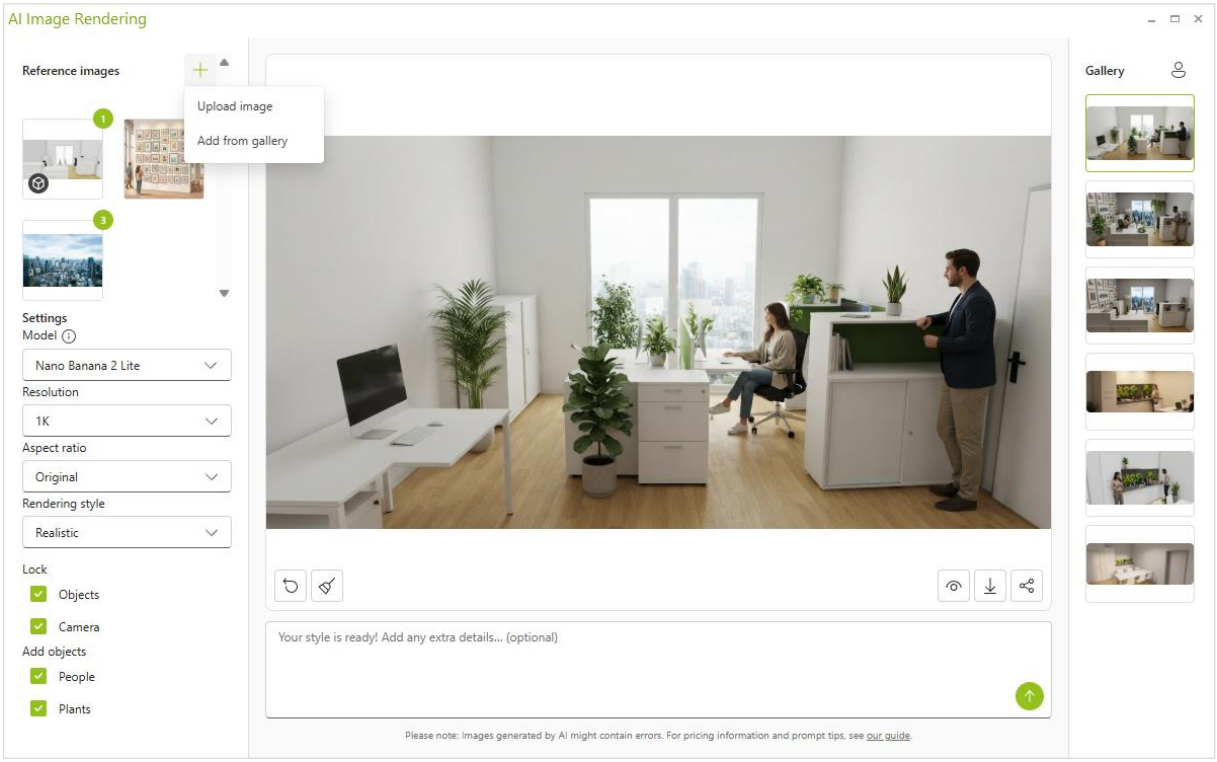



Standaard/ME/PRO

3.2 Modelopties, optimalisaties, kredietsaldo en delen

De lijst met selecteerbare AI-modellen bevat nu zowel geavanceerdere modellen als updates van de bestaande opties.

Door optimalisaties blijven de originele materialen nauwkeuriger behouden. We hebben de bronresolutie voor screenshots van zichtvenster-inhoud verhoogd, zodat AI de verwerking start vanuit een bron van hogere kwaliteit.

In pCon.planner 8.16 kunt u uw kredietsaldo en limieten bekijken via het menu met de drie puntjes.

Gegenereerde afbeeldingen kunnen direct worden gedeeld via impress.

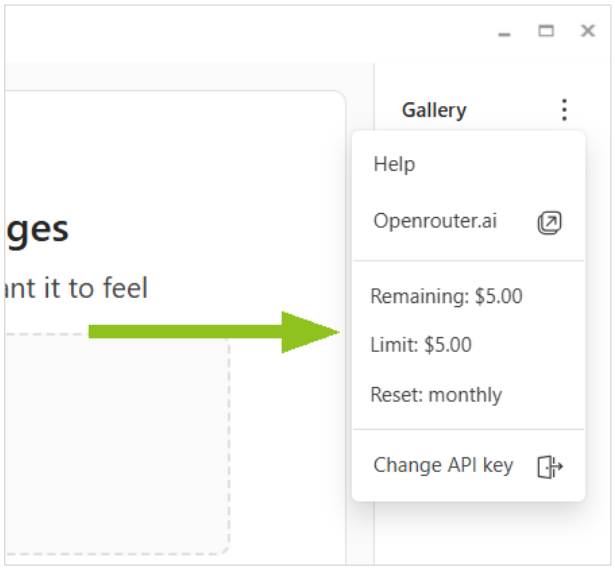

Standaard/ME/PRO

4 Productiviteit

4.1 Dialoogvensters voor pre-configuratie en grotere afbeeldingen van materialen (OAP)

Er worden nu nieuwe dialoogvensters voor pre-configuratie weergegeven wanneer u op een artikel in de B2B-catalogus klikt. Zo kunt u uw artikelen vooraf configureren voordat u ze invoegt. Daarnaast worden er grotere afbeeldingen van de artikelen getoond, zodat u gemakkelijker een keuze kunt maken.

ME/PRO

4.2 Eigenschappen filter

Een nieuwe Eigenschappen filter, dat via het hamburgermenu kan worden ingeschakeld, ondersteunt meerdere zoektermen en helpt je om snel eigenschappen te vinden in uitgebreide lijsten.

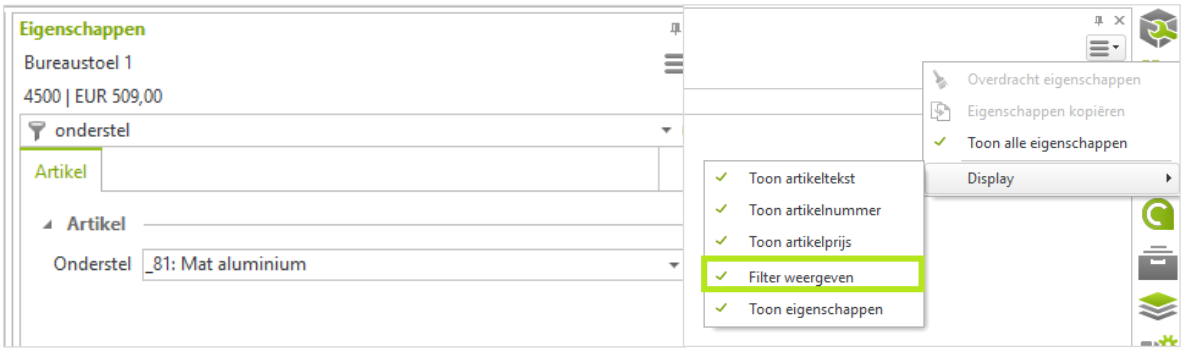

Standaard/ME/PRO

4.3 Verbeterde workflow voor het delen van impress presentaties

We hebben het proces voor het delen van uw inhoud via impress verbeterd. Het dialoogvenster '*Delen*' wordt nu geopend met een lijst met inhoudsopties waaruit u kunt kiezen. Afzonderlijke opmerkingen kunt u nu tijdens het uploaden zelf instellen, waardoor u meer controle heeft over de informatie die u deelt.

Standaard/ME/PRO

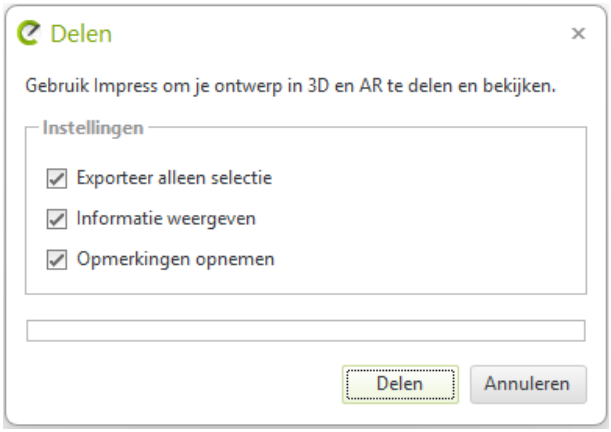

4.4 Verbetering van de object interactor en het rotatiegereedschap

Wanneer u een object verplaatst met behulp van de *Object Interactor*, worden de positiewaarden nu direct naast uw cursor weergegeven.

Ook het draaien van objecten verloopt nu overzichtelijker: de draaihoek wordt direct bij de cursor weergegeven en de draairichting wordt aangegeven door een cirkelvormige lijn. Dit geldt zowel bij het werken met de Object Interactor als met het gereedschap '*Roteren*'.

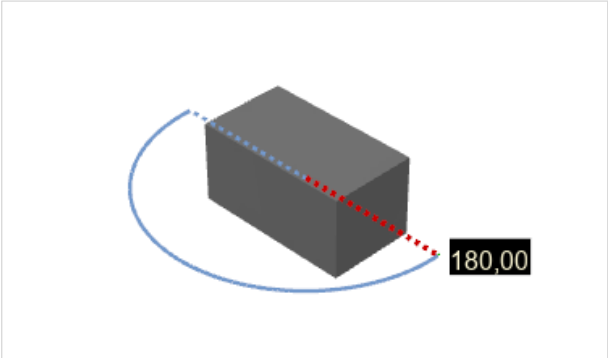

Standaard/ME/PRO

4.5 Maatvoering

Bij het tekenen van maatlijnen kunt u nu via een snelle interactor de tekst overschrijven, direct terwijl u de maatlijn tekent: voer de gewenste waarde in het tekstveld naast uw cursor in om het oorspronkelijke getal te overschrijven. Op deze manier blijven de maatlijnen ongewijzigd; alleen de tekst wordt aangepast. Daarnaast kunt u met een nieuwe pen interactor de maatwaarde van bestaande maatlijnen in uw tekening bewerken. U kunt bovendien de maatstijl wijzigen nadat u bent begonnen met het tekenen van een maatlijn.

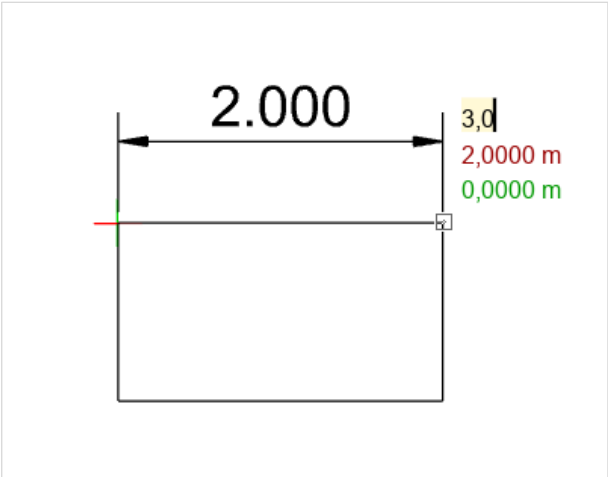

Standaard/ME/PRO

4.6 Lay-out: zichtvenster-gereedschappen en attribuutstempels

De maateenheden uit het tekengebied worden nu ondersteund bij het werken in zichtvensters. Dit maakt het eenvoudiger om elementen rechtstreeks in de lay-out zichtvensters te labelen. Uw voordeel: u hoeft niet langer de juiste schaalverhouding te berekenen bij het invoegen van afmetingen of objecten in uw zichtvensters, aangezien deze automatisch de juiste schaalverhouding aannemen.

Maatvoering wordt nu ook ondersteund in orthografische lay-out zichtvensters, niet alleen in orthogonale, wat de maatvoering workflow zowel in het tekengebied als in de lay-out verbetert.

Het toewijzen van attributen biedt nu ook betere ondersteuning voor stempels: stempels worden ondersteund bij meervoudige selectie en dankzij een automatische prompt kunt u stempels op alle pagina's bijwerken, waardoor u geen updates meer over het hoofd ziet.

PRO

4.7 Diversen

Several smaller improvements round out this release:

- Behoud de ingebedde U/V-toewijzing bij het toewijzen van materialen; U/V-coördinaten kunnen worden genegeerd in de mapping editor
- De kwaliteit van de textuurcodering blijft behouden tijdens het bewerken van afbeeldingen, wat zorgt voor een consistentere verwerking van materialen en een verbeterde workflow bij het aanmaken van gegevens
- Opmerkingen zijn nu selecteerbaar - gedragen zich net als camera's of lichten
- Verbeterde import van GLB-, IFC- en FBX-bestanden
- Meer gedetailleerde scène-informatie in Systeeminformatie
- Plugin-API uitgebreid

5 Baanbrekende wijzigingen

De volgende wijzigingen hebben gevolgen voor bestaande workflows bij het upgraden naar pCon.planner 8.16:

- pCon.login vereist voor de Standard Edition
- pCon.login vereist voor het delen van *impress-bestanden* via onze cloud-back end
- Instellingen voor artikelcalculatie (posities) verwijderd
- Overdracht naar lokale (offline) pCon.basket verwijderd
- PEC-export bevat geen DWG-bestanden meer – er worden altijd kleinere "peclight"-bestanden aangemaakt
- Afzonderlijke optie *'Weergeven herinnering voor opslaan'* verwijderd; de herinnering volgt nu de optie *'Automatisch opslaan'*

5.1 Wijzigingen in terminologie

Om de terminologie in al onze applicaties op elkaar af te stemmen, zijn de volgende termen gewijzigd:

Oude term (EN)	Nieuwe term (EN)	Nieuwe term (NL)
User Article	Custom Article	Speciaal artikel (ongewijzigd)
Set Article	Article Set	Artikelset
Special Model Information	Special Design Notes	Opmerkingen speciaal artikel

© 2026 EasternGraphics Benelux B.V. Alle rechten voorbehouden

De in deze documentatie gebruikte namen kunnen handelsmerken of coöperatieve handelsmerken van de eigenaar zijn en dienen als zodanig te worden beschouwd. Alle rechten zijn voorbehouden door EasternGraphics Benelux B.V. Het geheel of gedeeltelijk aanpassen, vertalen of reproduceren van deze documentatie zonder schriftelijke goedkeuring van de copyrighthouder, is niet toegestaan. Verspreiden van deze documentatie of een deel van deze documentatie op papier (bijv. als boek) of digitaal voor commerciële doeleinden zonder schriftelijke goedkeuring van de copyrighthouder is niet toegestaan.

EasternGraphics Benelux B.V. is niet verantwoordelijk voor de juistheid of volledigheid van de inhoud, voor zover gebreken hierin niet door grove nalatigheid of opzettelijk zijn veroorzaakt. Deze documentatie of delen ervan mogen op ieder gewenst moment, zonder aankondiging worden aangepast.

Alle namen en omschrijvingen opgenomen in dit document kunnen het handelsmerk zijn van de betrokken auteursrechthebbende en zijn daardoor wettelijk beschermd. Het feit dat dergelijke handelsmerken voorkomen in dit document geeft niemand het recht om aan te nemen dat deze bedoeld zijn voor vrij gebruik.